



LIETUVOS ŠILUMOS TIEKĖJŲ ASOCIACIJA

ŠILUMOS TIEKIMO BENDROVIŲ

**2007 m. I pusmečio
ŪKINĖS VEIKLOS APŽVALGA**

Vilnius
2007

TURINYS

Lietuvos šilumos tiekėjų asociacijos narių sąrašas	4
Lentelė 1 Šilumos energijos gamyba, kuro ir elektros sąnaudos šilumos gamybai	7
Lentelė 2 Šilumos supirkimas iš nepriklausomų šilumos gamintojų	8
Lentelė 3 Šilumos energijos balansas	9
Lentelė 4 Šilumos energijos savikainos struktūra	10
Lentelė 5 Vidutinis šilumos energijos tarifas	12
Lentelė 6 Kuro sąnaudos pagal rūšį šilumos gamybai	14
Lentelė 7 Kuro sąnaudos šilumos gamybai kogeneracinėse elektrinėse ir įrenginiuose ...	17
Lentelė 8 Vidutinis sąrašinis darbuotojų skaičius	18
Lentelė 9 Išmesti teršalų kiekiai į atmosferą ir mokesčiai už aplinkos teršimą	19
Lentelė 10 Vartotojų įsiskolinimas už šilumos energiją	21
Lentelė 11 Kogeneracinių elektrinių / įrenginių elektros energijos gamybos pagrindiniai rodikliai	22

LŠTA NARIŲ SĄRAŠAS

1. ŠILUMOS TIEKIMO ĮMONĖS

Nr.	Įmonės pavadinimas	Adresas	Telefono Nr.	Fakso Nr.
1	UAB „Anykščių šiluma“ Gen. dir. Virgilijus Vaičiulis	Vairuotojų g. 11 LT-29107 Anykščiai	(8 381) 59 165	(8 381) 59 441
2	UAB „Birštono šiluma“ Dir. Albertas Kandrotas	B. Sruogos g. 23 LT-59209 Birštonas	(8 319) 65 801	(8 319) 65 801
3	UAB „E energija“ Gen. dir. Virginijus Strioga filialai: UAB „Ukmergės energija“ , UAB „Akmenės energija“ , UAB „Prienų energija“ , Trakų padalinys	Jogailos g. 4 LT-01166 Vilnius	(8 5) 268 5989	(8 5) 268 5988
4	UAB Elektrėnų komunalinis ūkis Dir. Ričardas Leckas	Elektrinės g. 8 LT-26108 Elektrėnai	(8 528) 58 081	(8 528) 58 092
5	UAB „Fortum Heat Lietuva“ Gen. dir. Vitalijus Žuta	S. Žukausko g. 9 LT-08234 Vilnius	(8 5) 243 0043	(8 5) 278 8221
6	UAB „Fortum Joniškio energija“ Gen. dir. Jaunius Zabarauškas	Bažnyčios g. 49 LT-84139 Joniškis	(8 426) 53 488	(8 426) 52 201
7	UAB „Fortum Švenčionių energija“ Gen. dir. Vaclovas Papinigis	Vilniaus g. 16A LT-18123 Švenčionys	(8 387) 51 593	(8 387) 51 762
8	UAB „Giraitės vandenys“ Dir. Gytis Urbelis	Topolių g. 5 LT-54310 Kauno raj.	(8 37) 32 81 28	(8 37) 37 72 53
9	UAB „Ignalinos šilumos tinklai“ Gen. dir. Leonas Cijūnėlis	Vasario 16-osios g. 41 LT-30112 Ignalina	(8 386) 52 701	(8 386) 52 917
10	UAB „Izobara“ Gen. dir. Juozas Armanavičius	Linų g. 44 LT-20173 Ukmergė	(8 340) 60 040	(8 340) 60 041
11	AB „Jonavos šilumos tinklai“ Dir. Alfredas Sadzevičius	Klaipėdos g. 8 LT-55169 Jonava	(8 349) 52 189	(8 349) 52 189
12	UAB „Kaišiadorių šiluma“ Dir. Arvydas Jurevičius	J. Basanavičiaus g. 42 LT-56135 Kaišiadorys	(8 346) 51 139	(8 346) 51 139
13	AB „Kauno energija“ Gen. dir. Aleksandras Sigitas Matelionis filialas: „Jurbarko šilumos tinklai“	Raudondvario pl. 84 LT-47179 Kaunas	(8 37) 30 56 50	(8 37) 30 56 22
14	AB „Klaipėdos energija“ Gen. dir. Vytautas Valutis	Danės g. 8 LT-92109 Klaipėda	(8 46) 41 08 50	(8 46) 41 08 70
15	UAB „Lazdijų šiluma“ Dir. Gintautas Tulaba	Gėlyno g. 10 LT-67129 Lazdijai	(8 318) 51 839	(8 318) 51 787
16	UAB „Litesko“ Gen. dir. Jean Sacreste filialai: „Alytaus energija“ , „Marijampolės šiluma“ , „Vilkaviškio šiluma“ , „Palangos šiluma“ , „Telšių šiluma“ , „Kelmės šiluma“ , „Biržų šiluma“ , „Druskininkų šiluma“	Jočionių g. 13 LT-02300 Vilnius	(8 5) 266 7500	(8 5) 266 7510
17	UAB „Mažeikių šilumos tinklai“ Gen. dir. Jonas Jurkus	Montuotojų g. 10 LT-89101 Mažeikiai	(8 443) 98 171	(8 443) 98 193
18	UAB „Molėtų šiluma“ Dir. Juozas Kuliešius	Mechanizatorių g. 7, LT-33114 Molėtai	(8 383) 51 962	(8 383) 51 698
19	UAB „Pakruojo šiluma“ Dir. Jonas Bumelis	Saulėtekio g. 34 LT-83133 Pakruojis	(8 421) 61 139	(8 421) 61 139

1. ŠILUMOS TIEKIMO ĮMONĖS

Nr.	Įmonės pavadinimas	Adresas	Telefono Nr.	Fakso Nr.
20	AB „Panevėžio energija“ Gen. dir. Vytautas Šidlauskas filialai: „Kėdainių šilumos tinklai“, „Rokiškio šilumos tinklai“, „Kupiškio šilumos tinklai“, „Pasvalio šilumos tinklai“, „Zarasų šilumos tinklai“	Senamiesčio g. 113 LT-35114 Panevėžys	(8 45) 46 35 25	(8 45) 50 10 85
21	UAB „Plungės šilumos tinklai“ Dir. Petras Piekus	V. Mačernio g. 19 LT-90142 Plungė	(8 448) 72 077	(8 448) 51 854
22	UAB „Radviliškio šiluma“ Dir. Zigmantas Abromavičius	Žironų g. 3 LT-82143 Radviliškis	(8 422) 60 872	(8 422) 60 873
23	UAB „Raseinių šilumos tinklai“ Dir. Stanislovas Bartkus	Pieninės g. 2 LT-60133 Raseiniai	(8 428) 51 951	(8 428) 54 150
24	UAB „Šakių šilumos tinklai“ Gen. dir. Laimutis Kasparavičius	Gimnazijos g. 22/2 LT-71116 Šakiai	(8 345) 60 588	(8 345) 60 587
25	AB „Šiaulių energija“ Gen. dir. Česlovas Kasputis	Pramonės g. 10 LT-78502 Šiauliai	(8 41) 59 12 00	(8 41) 54 03 07
26	UAB „Šilalės šilumos tinklai“ I. e. dir. p. Vytautas Savickas	Maironio g. 20B LT-75137 Šilalė	(8 449) 74 491	(8 449) 74 491
27	UAB „Šilutės šilumos tinklai“ Dir. Algis Mykolas Saulys	Klaipėdos g. 6A LT-99116 Šilutė	(8 441) 62 144	(8 441) 62 145
28	UAB „Širvintų šiluma“ Dir. Gediminas Urbanavičius	Vilniaus g. 49 LT-19118 Širvintos	(8 382) 51 831	(8 382) 53 192
29	UAB „Tauragės šilumos tinklai“ Dir. Donatas Simaitis	Prezidento g. 72 LT-72238 Tauragė	(8 446) 62 860	(8 446) 72 357
30	UAB „Utenos šilumos tinklai“ Dir. Gintaras Diržauskas	Pramonės g. 11 LT-28216 Utena	(8 389) 63 641	(8 389) 63 640
31	UAB „Varėnos šiluma“ Dir. Virginijus Guoga	J. Basanavičiaus g. 56 LT-65210 Varėna	(8 310) 31 029	(8 310) 31 029
32	UAB „Vilniaus energija“ Prezidentas Jean Sacreste	Jočionių g. 13 LT-02300 Vilnius	(8 5) 266 7199	(8 5) 266 7339
33	UAB „Vilniaus r. šilumos tinklai“ Dir. Stanislovas Počikovskis	Kranto g. 24 LT-15177 Nemenčinė	(8 5) 238 1275	(8 5) 238 1277

2. KITOS ĮMONĖS VEIKIANČIOS ŠILUMOS ŪKIO SEKTORIJE

Nr.	Įmonės pavadinimas	Adresas	Telefono Nr.	Fakso Nr.
1	UAB „Alfa Laval“ Dir. Jurga Kišūnaitė	M. K. Čiurlionio g. 66 LT-03100 Vilnius	(8 5) 215 0092	(8 5) 215 0093
2	UAB LOGSTOR Dir. Gintautas Barila	Raguvos g. 7 LT-44275 Kaunas	(8 37) 40 94 40	(8 37) 40 94 41
3	UAB „Ekotermijos“ servisas Dir. Visvaldas Šavelskis	Karo Ligoninės 19-2 LT-44352 Kaunas	(8 37) 42 45 14	(8 37) 42 45 16
4	UAB „Gandras energoefektas“ Gen. dir. Dmitrij Podčernin	Veteranų g. 5 LT-31114 Visaginas	(8 386) 70 424	(8 386) 71 481
5	UAB „Grundfos Pumps“ Prek. vad. Dainius Matusėvičius	Smolensko g. 6 LT-03201 Vilnius	(8 5) 239 5430	(8 5) 239 5431
6	Lietuvos techninės izoliacijos įmonių asociacija Prezidentas Eugenijus Sližys	Ringuvos g. 65A LT-45245 Kaunas	(8 37) 34 04 48	(8 37) 34 00 29
7	VšĮ Technikos priežiūros tarnyba Gen. dir. Jonas Šimkūnas	Naugarduko g. 41 LT-03227 Vilnius	(8 5) 213 1330, (8 5) 216 2155	(8 5) 264 7150
8	AB „Vilniaus šilumos tinklai“ Gen. dir. Kęstutis Nėnius	Kudirkos g. 14 LT-03105 Vilnius	(8 5) 210 7431	(8 5) 210 7430

3. KITOS ŠILUMOS TIEKIMO ĮMONĖS (NE LŠTA NARIAI)

Nr.	Įmonės pavadinimas	Adresas	Telefono Nr.	Fakso Nr.
1	UAB „Kretingos šilumos tinklai“	Žalioji g. 3 LT-97145 Kretinga	(8 445) 77 701	(8 445) 77 703
2	UAB „Neringos energija“	Taikos g. 4A, Nida LT-93012 Neringos sav.	(8 469) 52 747	(8 469) 52 171
3	VĮ „Visagino energija“	Taikos pr. 26A LT-31111 Visaginas	(8 386) 25 901	(8 386) 60 860
4	SĮ „Skuodo šiluma“	Šatrijos g. 27 LT-98108 Skuodas	(8 440) 73 380	(8 440) 73 379
7	UAB „Rietavo komunalinis ūkis“	Oginskių g. 8 LT-90311 Rietavas	(8 448) 68 122	(8 448) 68 122
8	UAB „Šalčininkų šilumos tinklai“	Pramonės g. 2A, LT-17102 Šalčininkai	(8 380) 52 538	(8 380) 52 538
10	UAB „Nemežio komunalininkas“	Sodų g. 23, Skaidiškės Nemežio sen. LT-13271 Vilniaus r.	(8 5) 235 1326	(8 5) 235 1326
11	VĮ „Velžio komunalinis ūkis“	Beržų g. 50 LT-36145 Panevėžys	(8 45) 58 69 62	
12	UAB „Kalvarijos komunalininkas“	Suvalkų g. 17 LT-69210 Kalvarija	(8 343) 24 139	
13	UAB „Rudaminos komunalininkas“	Statybos g. 8 Rudamina, Rudaminos sen., LT-13248 Vilniaus r.	(8 5) 232 0981	
15	UAB „Kvėdarnos komunalinis ūkis“	Žalioji g. 7, Kvėdarna Kvėdarnos sen. LT-75346 Šilalės r.	(8 449) 55 603	
16	UAB „Pagirių komunalininkas“	Pagirių g. 10 Pagirių sen. LT-14114 Vilniaus r.	(8 5) 260 5020	(8 5) 260 5020
17	UAB „Gelvita“	Krivašiūnai, Vievio sen. LT-21384 Elektrėnų sav.	(8 5) 282 6427	
18	SĮ „Simno komunalininkas“	Vytauto g. 26, Simnas Alytaus raj.	(8 315) 60 758	
19	UAB „Baisogalos bioenergija“	Stoties g. 11, Pakiršinis Baisogalos sen. LT-82297 Radviliškio r. sav.	(8 422) 65 132	(8 422) 65 133

ŠILUMOS ENERGIJOS GAMYBA, KURO IR ELEKTROS ENERGIJOS SAŃAUSDOS ŠILUMOS GAMYBAI 2007 m. I pusmetis

Eil. Nr.	Bendrovė	Šilumos gamyba kogenacinėse elektrinėse / trenginiuose			elektrodinėse katilinėse	Pirkta šiluma iš nepriklausomų šilumos gamintojų	iš viso patiekta į tinklus	Sutartinio kuro sąnaudos gamyboje	Elektros sąnaudos gamyboje
		(tūkst. MWh)	(tūkst. MWh)	(tūkst. MWh)					
		3	4	5	6	7	8	9	
1	UAB „Vilniaus energija“	699	1 571,8	0,2	24,0	1 665,9	100,7	31,5	
2	AB „Kauno energija“	111,1	3,7		824,0	938,8	98,2	15,8	
3	AB „Klaipėdos energija“	292,8	208,7		69,1	570,6	95,3	19,7	
4	UAB „Lites ko“	454,0	74,2		3,6	516,5	95,6	15,1	
5	AB „PANEVŽIO ENERGIJA“	316,4	67,6		70,9	454,9	100,3	20,6	
6	AB „Šiaulių energija“	188,2	121,4		0,7	309,5	92,7	13,1	
7	UAB „E energija“	136,4				137,1	94,9	14,4	
8	UAB „Mažeikių šilumos tinklai“	91,2				91,2	16,4	14,4	
9	AB „Jonavos šilumos tinklai“	93,3	0,7			94,0	98,7	18,9	
10	UAB „Utenos šilumos tinklai“	90,3	0,7			91,0	88,2	13,8	
11	UAB „Šilutės šilumos tinklai“	479				475	116,0	9,8	
12	UAB „Tauragės šilumos tinklai“	46,8				46,8	102,4	18,6	
13	UAB „Plungės šilumos tinklai“	17,5	0,7		25,5	43,7	117,2	17,3	
14	UAB „Elektrėnų komunalinis ūkis“				39,9	39,9			
15	UAB „Radviliškio šiluma“	39,2				39,2	90,3	10,1	
16	UAB „Varėnos šiluma“	33,8			2,4	30,9	96,9	20,9	
17	UAB „Jzobara“	27,4				24,3	117,3	15,6	
18	UAB „Raseinių šilumos tinklai“	32,5				30,9	92,0	9,1	
19	UAB „Kaišiadorių šiluma“	28,5	0,4			28,9	96,0	13,5	
20	UAB „Fortum Sventioniu energija“	25,1				25,1	94,4	10,9	
21	UAB „Anykščių šiluma“	28,1				28,1	97,6	19,5	
22	UAB „Ignalinos šilumos tinklai“	21,2				21,2	105,9	21,0	
23	UAB „Fortum Joniškio energija“	17,3				17,3	89,9	17,3	
24	UAB „Sivintų šiluma“	17,0				17,0	97,4	14,4	
25	UAB „Molėtų šiluma“	15,8				15,8	114,0	20,7	
26	UAB „Birštono šiluma“	12,1				11,8	97,7	18,3	
27	UAB „Šakių šilumos tinklai“	13,8		0,1		13,9	127,4	17,5	
28	UAB „Šilalės šilumos tinklai“	15,1				15,1	107,0	19,1	
29	UAB „Pakruojo šiluma“	13,4				13,4	90,1	14,4	
30	UAB „Lazdijų šiluma“	10,9				10,9	102,5	19,2	
31	UAB „Vilniaus rajono šilumos tinklai“	11,5				11,5	97,2	11,5	
32	UAB „Giraitės vandenys“	6,1				5,8	95,0	*	
IŠ VISO:		2 324,4	2 049,8	0,3	1 060,1	5 408,4	98,3	22,3	

* Duomenų nepateiktė

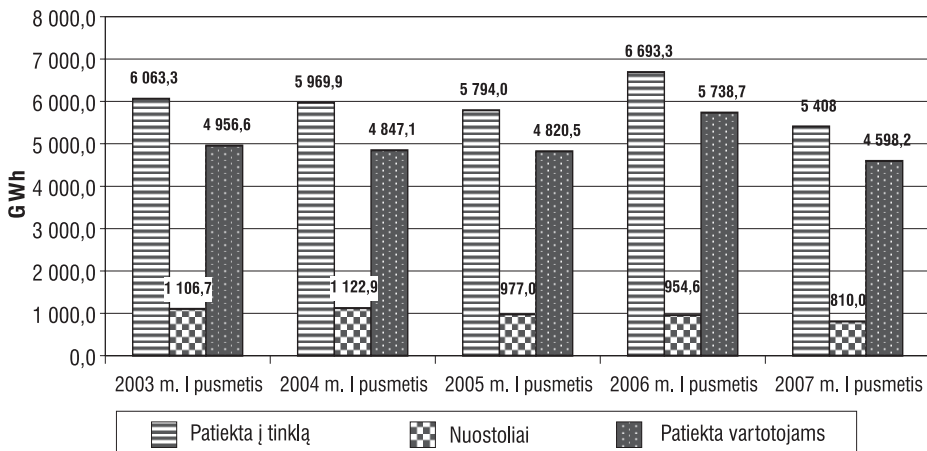
ŠILUMOS SUPIRKIMAS IŠ NEPRIKLAUSOMŲ ŠILUMOS GAMINTOJŲ

2007 m. I pusmetis

Eil. Nr.	Šilumos tiekimo įmonė	Pirkta šiluma (tūkst. MWh)	Nepriklausomas šilumos gamintojas
1	2	3	4
1	UAB „Vilniaus energija“	24,1	UAB „Grigiškės“
2	AB „Kauno energija“	824,0	UAB „Kauno termofikacijos elektrinė“
3	AB „Klaipėdos energija“	31,6	AB „Geoterma“
		6,0	UAB „Pramonės energija“
		22,5	AB „Ukmergės energija“
		5,9	AB „Klaipėdos baldai“
		3,2	AB „Izobara“
4	UAB „Litesko“	1,4	UAB „Axis Industries“
		2,2	UAB „Klaipėdos ugnė“
5	AB „Panevėžio energija“	48,2	AB „Lifosa“
		20,4	AB „Simega“
		2,3	AB „Panevėžio stiklas“
6	UAB „E energija“	9,1	UAB „Izobara“
		0,7	UAB „Eniras“
7	UAB „Plungės šilumos tinklai“	25,5	UAB „Plungės bioenergija“
8	UAB „Varėnos šiluma“	2,4	UAB „Matuizų plytinė“
9	UAB „Elektrėnų komunalinis ūkis“	39,9	AB „Lietuvos elektrinė“
IŠ VISO:		1 069,3	

Šilumos energijos balansas

2007 m. I pusmetis



ŠILUMOS ENERGIJOS BALANSAS

2007 m. I pusmetis

3 lentelė

tūkst. MWh

Eil. Nr.	Bendrovė	Patiekta į tinklus	Techniniai nuostoliai		Netektys*		Savo reikmės suvartota šiluma	Pateiktai vartotojams				biudžetinėms organizacijoms	verslo/pramonės įmonėms	kitiems vartotojams	iš viso					
			tūkst. MWh	%	tūkst. MWh	%		9	10	gyventojams						12	13	14	15	16
										karšto vandens ruošimui	karšto vandens palaikymui									
1	2	3	4	5	6	7	8	9	10	11	12	13	14	15	16					
1	UAB „Vilniaus energija“	1 665,9	169,9	10,2			1,6	714,4	141,0	171,2	1 026,7	172,3		295,4	1 494,4					
2	AB „Kauno energija“	938,8	173,3	18,5			2,5	403,3	89,6	90,4	583,3	93,9		80,1	5,7	763,0				
3	AB „Klaipėdos energija“	570,6	71,1	12,5	0,8	0,1	1,6	259,1	74,8	33,9	367,8	57,1		55,5	16,7	497,1				
4	UAB „Litesko“	516,5	90,9	17,6			8,0	216,2	32,6	43,5	292,3	60,5		20,4	52,8	426,0				
5	AB „Panevėžio energija“	454,9	71,8	15,8			2,5	183,7	38,2	48,9	270,9	47,8		29,2	32,8	380,7				
6	AB „Šiaulių energija“	309,5	48,1	15,5	0,3	0,1	5,3	139,9	23,6	34,2	197,7	36,8		26,7	261,1					
7	UAB „E energija“	137,1	24,0	17,5	2,4	1,8	0,1	64,1	8,1	12,9	85,1	20,9		0,0	4,7	110,7				
8	UAB „Mazėikių šilumos tinklai“	91,2	11,6	12,7	1,2	1,4	0,4	45,0	6,7	11,7	63,4	9,9		4,7	78,0					
9	AB „Jonavos šilumos tinklai“	94,0	17,0	18,0	1,7	2,0	0,4	42,8	9,6	12,1	64,5	7,7		0,1	2,7	75,0				
10	UAB „Utenos šilumos tinklai“	91,0	13,1	14,0	0,8	0,8	2,0	32,7	6,4	7,6	46,7	10,4		15,1	4,9	77,1				
11	UAB „Šilutės šilumos tinklai“	47,5	8,2	17,9			0,4	23,0	3,1	4,3	30,4	7,0		1,9	39,3					
12	UAB „Tauragės šilumos tinklai“	46,3	8,1	17,5			0,5	21,2	3,2	4,1	28,5	5,1		4,1	0,0	37,7				
13	UAB „Plungės šilumos tinklai“	43,7	8,8	20,2				19,9	2,9	4,2	27,0	7,9			34,9					
14	UAB „Elektrėnų komunalinis ūkis“	39,9	5,9	14,7				19,6	3,5	4,1	27,2	4,7		2,2	34,1					
15	UAB „Radviliškio šiluma“	39,2	6,6	16,8				17,2	2,3	3,6	23,1	6,8		2,7	32,6					
16	UAB „Varėnos šiluma“	30,9	4,0	13,0	2,3	7,4		12,0	2,1	3,2	17,3	5,1		2,2	24,6					
17	UAB „Izobara“	24,3						2,4	0,3	0,1	2,8	7,4		1,2	24,3					
18	UAB „Raseinių šilumos tinklai“	30,9	7,5	24,3	0,6	1,9	0,5	12,5	1,5	2,1	16,1	4,6		1,6	22,3					
19	UAB „Kaišiadorių šiluma“	28,9	8,0	27,7				9,8	1,8	2,5	14,1	5,5		0,8	0,5	20,9				
20	UAB „Fortum Švenčionių energija“	25,1	4,5	18,0	0,2	0,7		10,5	1,6	2,3	14,4	5,0		0,0	1,1	20,5				
21	UAB „Anykščių šiluma“	28,1	6,6	23,7	0,6	2,0	0,1	10,3	1,3	1,6	13,2	6,6		1,0	20,8					
22	UAB „Ignalinos šilumos tinklai“	21,2	5,9	27,8				7,5	1,1	1,8	10,4	4,1		0,8	15,3					
23	UAB „Fortum Joniškio energija“	17,3	3,0	17,3				7,8	0,8	1,5	10,1	3,1		1,1	14,3					
24	UAB „Širvintų šiluma“	17,0	3,0	17,6				7,0	1,0	2,0	10,0	3,0		1,0	14,0					
25	UAB „Molėtų šiluma“	15,8	2,3	14,6				7,4	0,9	1,4	9,7	3,3		0,5	13,5					
26	UAB „Birštono šiluma“	11,8	2,1	17,8			0,2	4,2	0,5	1,0	5,7	1,4		1,4	1,2	9,7				
27	UAB „Šakių šilumos tinklai“	13,9	2,0	14,1				6,6	0,8	1,2	8,6	1,5		1,8	11,9					
28	UAB „Silalės šilumos tinklai“	15,1	2,9	18,9	0,3	1,8		6,6	0,8	0,9	8,4	1,0		2,5	12,0					
29	UAB „Pakruojo šiluma“	13,4	3,4	25,4			0,2	5,5	0,7	1,0	7,2	1,8		0,2	0,6	10,0				
30	UAB „Lazdijų šiluma“	10,9	2,0	18,3	0,3	2,8		4,3	0,4	0,5	5,2	1,9		1,3	8,4					
31	UAB „Vilniaus rajono šilumos tinklai“	11,5	2,4	20,0				6,4			6,4	2,8			9,2					
32	UAB „Giraitės vandenys“	5,8	1,0	17,0			0,2	4,0	0,2	0,1	4,2	0,6			4,8					
		IŠ VISO:		5 408,0	788,8	14,7	11,4	0,2	26,6	2 326,8	461,4	607,6	259,0	433,1	4 598,2					

* Dėl viršnorminės šilumos neapmokėtinimo, šalto vandens pirkimo ir karšto vandens pardavimo nebalanso ir pan.

ŠILUMOS ENERGIJOS SAVIKAINOS STRUKTŪRA

2007 m. I pusmetis

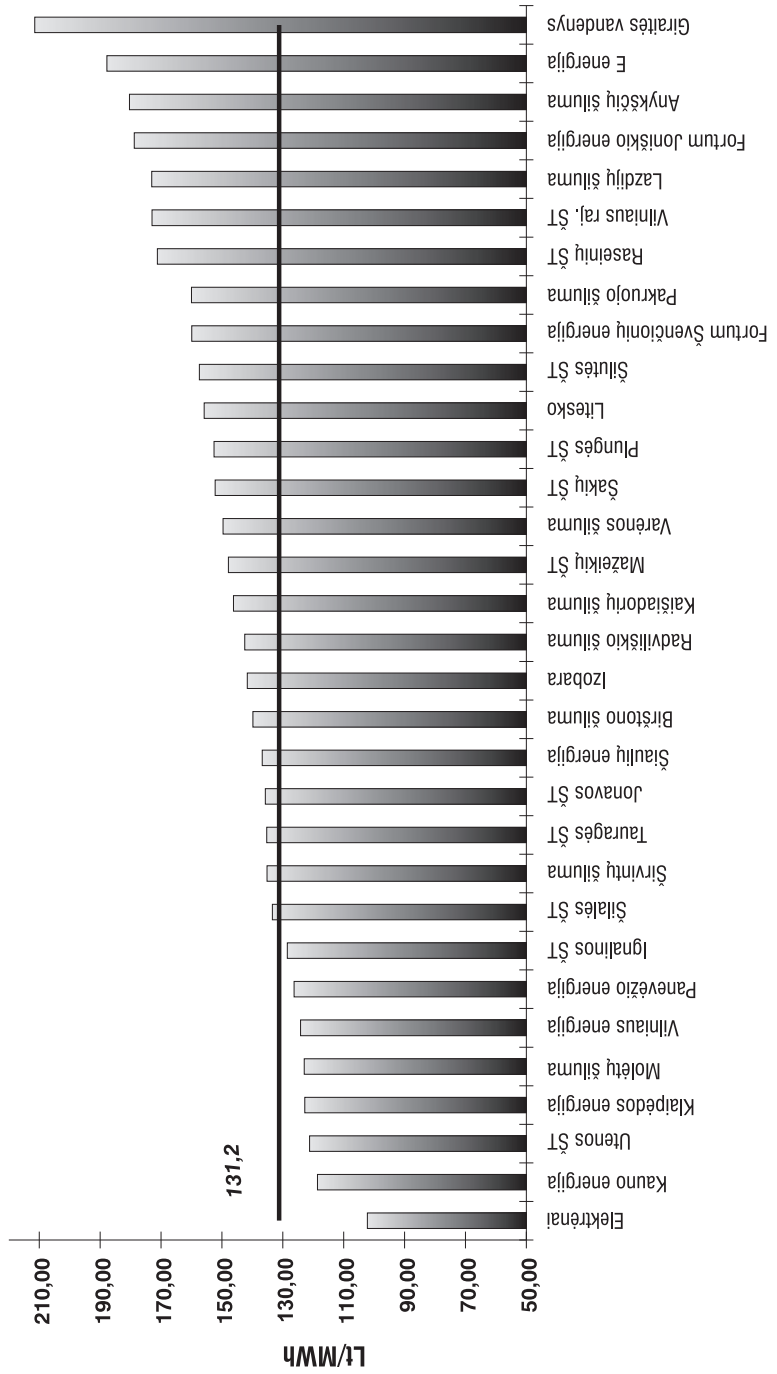
Eil. Nr.	Bendrovė	Kintamos sąnaudos		Pastovios sąnaudos		Veiklos sąnaudos		Iš viso tūkst. Lt
		tūkst. Lt	%	tūkst. Lt	%	tūkst. Lt	%	
1	2	3		4		5		6
1	UAB „Vilniaus energija“	128 093,0		*		*		*
2	AB „Kauno energija“	63 607,0	68,8	26 865,0	29,0	2 031,0	2,2	92 503,0
3	AB „Klaipėdos energija“	40 375,0	71,0	14 071,0	24,8	2 279,0	4,0	56 725,0
4	UAB „Litesko“	43 242,0	64,7	14 273,0	21,4	9 286,0	13,9	66 801,0
5	AB „Panevėžio energija“	31 099,3	62,1	15 897,4	31,7	3 107,3	6,2	50 104,0
6	AB „Šiaulių energija“	21 680,4	66,5	9 777,0	30,0	1 146,9	3,5	32 604,3
7	UAB „E energija“	12 362,5	62,3	5 913,0	29,8	1 562,7	7,9	19 838,2
8	UAB „Mažeikių šilumos tinklai“	6 690,6	62,4	3 234,2	30,2	791,1	7,3	10 715,9
9	AB „Jonavos šilumos tinklai“	6 972,6	74,6	1 790,0	19,1	588,6	6,3	9 351,2
10	UAB „Utenos šilumos tinklai“	5 529,0	64,0	2 499,0	29,0	629,0	7,0	8 657,0
11	UAB „Šilutės šilumos tinklai“	3 799,0	60,2	1 990,1	31,6	517,0	8,2	6 306,1
12	UAB „Tauragės šilumos tinklai“	3 045,0	53,5	2 192,0	38,5	458,0	8,0	5 695,0
13	UAB „Plungės šilumos tinklai“	3 561,7	68,0	1 257,5	24,0	422,2	8,0	5 241,4
14	UAB „Elektrėnų komunalinis ūkis“	2 655,7	76,2	592,4	17,0	238,2	6,8	3 486,3
15	UAB „Radviliško šiluma“	2 936,9	64,9	1 164,2	25,7	425,1	9,4	4 526,2
16	UAB „Varėnos šiluma“	2 253,5	61,0	1 127,6	30,5	316,2	8,6	3 697,2
17	UAB „Izobara“	2 303,8	48,3	140,6	2,9	2 325,5	48,8	4 769,9
18	UAB „Raseinių šilumos tinklai“	2 135,1	52,8	2 371,6	35,3	484,1	12,0	4 990,8
19	UAB „Kaišiadorių šiluma“	2 175,8	63,0	940,5	27,2	339,9	9,8	3 456,2
20	UAB „Fortum Švenčionių energija“	1 497,0	51,2	1 70,0	36,6	356,0	12,2	2 923,0
21	UAB „Anykščių šiluma“	2 479,8	68,2	850,1	23,4	308,6	8,5	3 638,5
22	UAB „Ignalinos šilumos tinklai“	1 254,9	55,0	768,0	33,0	273,3	12,0	2 296,2
23	UAB „Fortum Joniškio energija“	1 403,8	57,3	726,8	29,7	317,6	13,0	2 448,2
24	UAB „Širvintų šiluma“	816,0	44,0	782,0	42,2	256,0	13,8	1 854,0
25	UAB „Molėtų šiluma“	787,0	37,0	1 121,0	53,0	206,0	10,0	2 114,0
26	UAB „Birštono šiluma“	816,0	58,0	401,0	28,0	199,0	14,0	1 416,0
27	UAB „Šakių šilumos tinklai“	986,6	56,9	500,6	28,9	247,3	14,2	1 734,5
28	UAB „Šilalės šilumos tinklai“	898,5	54,2	601,0	36,3	157,9	9,5	1 657,4
29	UAB „Pakruojo šiluma“	1 149,9	61,0	630,1	33,4	105,8	5,6	1 885,8
30	UAB „Lazdijų šiluma“	554,7	41,1	678,1	50,2	117,9	8,7	1 350,7
31	UAB „Vilniaus rajono šilumos tinklai“	944,0	50,0	535,0	29,0	398,0	21,0	1 877,0
32	UAB „Giraitės vandenys“	580,0	57,0	352,0	34,0	93,0	9,0	1 025,0

Pastaba:

- Kintamas sąnaudas sudaro: kuras technologijai, elektros energija technologijai, vanduo technologijai, sąnaudos.
- Pastovias sąnaudas sudaro: materialinės ir joms prilygintos sąnaudos, savo reikmėms sunaudotos šilumos sąnaudos, šilumos technologinių nuostolių sąnaudos, amortizaciniai atskaitymai, darbo apmokėjimo sąnaudos, soc. draudimo įmokos, mokesčiai (įskaičiuoti į bazinę kainą).
- Veiklos sąnaudas sudaro: materialinės ir joms prilygintos sąnaudos, amortizaciniai atskaitymai, darbo apmokėjimo sąnaudos, soc. draudimo įmokos, kitos sąnaudos.

* Duomenų nepateikė.

Vidutinis šilumos energijos tarifas
2007 m. I pusmetis



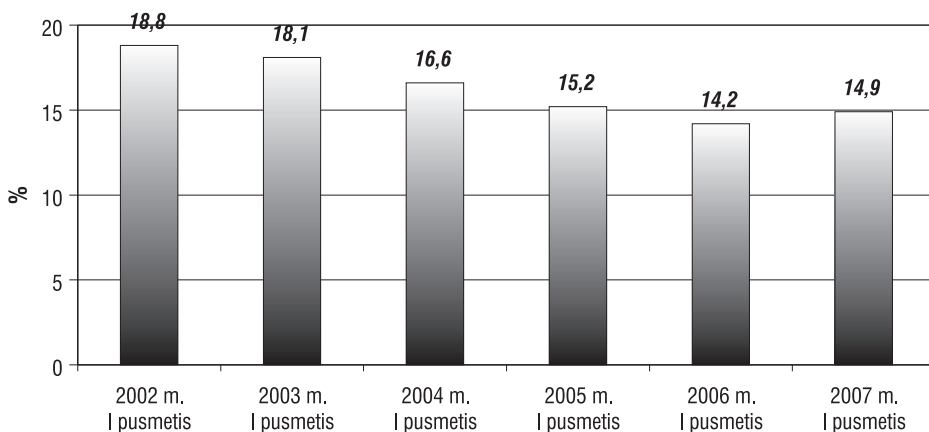
VIDUTINIS ŠILUMOS ENERGIJOS TARIFAS

2007 m. I pusmetis

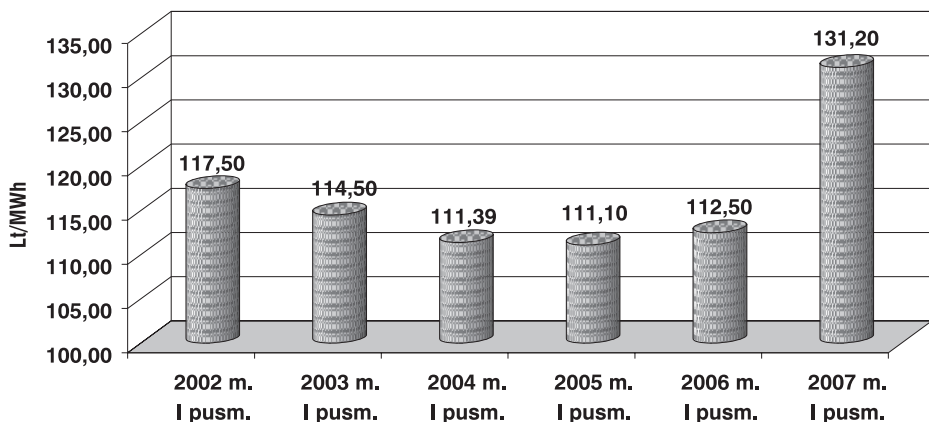
Lt/MWh be PVM

Eil. Nr.	Bendrovė	Gyventojams	Kitiems vartotojams	Vidutinis tarifas
1	2	3	4	5
1	UAB „Vilniaus energija“	123,0	126,6	124,2
2	AB „Kauno energija“	119,5	115,2	118,6
3	AB „Klaipėdos energija“	123,6	120,5	122,8
4	UAB „Litesko“	156,1	155,1	155,8
5	AB „Panevėžio energija“	127,5	123,3	126,3
6	AB „Šiaulių energija“	137,6	134,4	136,8
7	UAB „E energija“	188,5	185,1	187,8
8	UAB „Mažeikių šilumos tinklai“	148,5	145,5	147,9
9	AB „Jonavos šilumos tinklai“	135,7	135,7	135,7
10	UAB „Utenos šilumos tinklai“	122,5	119,2	121,2
11	UAB „Šilutės šilumos tinklai“	158,6	153,4	157,4
12	UAB „Tauragės šilumos tinklai“	135,6	134,2	135,3
13	UAB „Plungės šilumos tinklai“	152,6	152,6	152,6
14	UAB „Elektrėnų komunalinis ūkis“	102,2	102,2	102,2
15	UAB „Radviliškio šiluma“	143,4	140,5	142,5
16	UAB „Varėnos šiluma“	149,6	149,6	149,6
17	UAB „Izobara“	131,6	151,8	141,7
18	UAB „Raseinių šilumos tinklai“	172,6	167,5	171,2
19	UAB „Kaišiadorių šiluma“	146,8	145,0	146,2
20	UAB „Fortum Švenčionių energija“	159,9	159,9	159,9
21	UAB „Anykščių šiluma“	181,0	179,3	180,4
22	UAB „Ignalinos šilumos tinklai“	128,5	128,5	128,5
23	UAB „Fortum Joniškio energija“	178,8	178,8	178,8
24	UAB „Širvintų šiluma“	136,7	131,1	135,2
25	UAB „Molėtų šiluma“	124,3	119,8	123,0
26	UAB „Birštono šiluma“	144,2	133,5	139,8
27	UAB „Šakių šilumos tinklai“	153,1	150,1	152,2
28	UAB „Šilalės šilumos tinklai“	134,1	131,6	133,4
29	UAB „Pakruojo šiluma“	160,0	160,0	160,0
30	UAB „Lazdijų šiluma“	173,1	173,1	173,1
31	UAB „Vilniaus rajono šilumos tinklai“	173,0	173,0	173,0
32	UAB „Giraitės vandenys“	211,5	211,5	211,5
VIDUTINIS TARIFAS:				131,2

Šilumos energijos technologiniai nuostoliai tinkluose, %

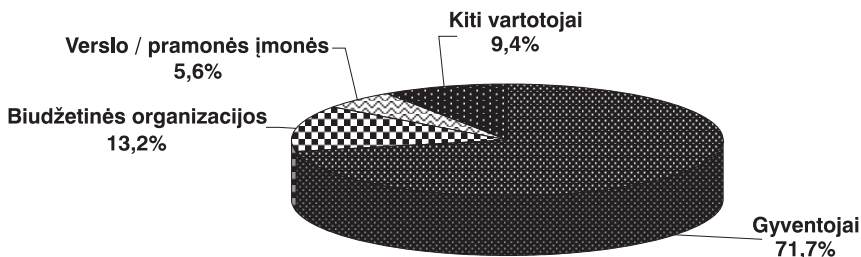


Šilumos tarifo dinamika



Šilumos vartotojų struktūra

2007 m. I pusmetis



KURO SAŃAUNDOS PAGAL RŪŠĮ ŠILUMOS GAMYBAI

2007 m. I pusmetis

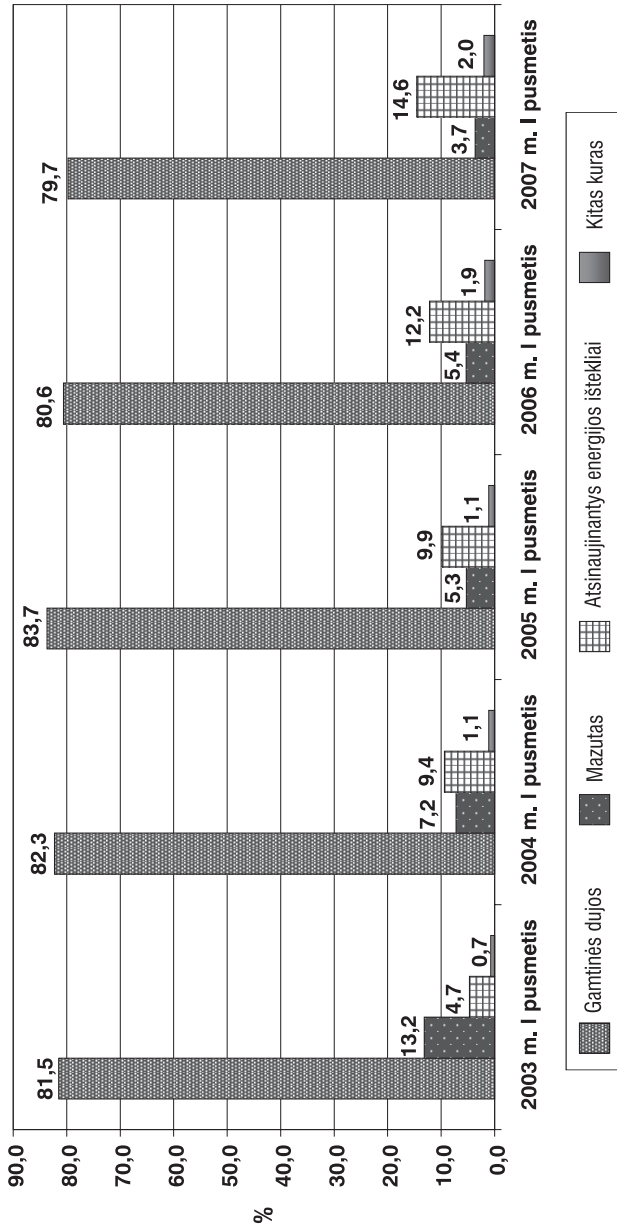
Eil. Nr.	Bendrovė	Gamtinės dujos		Mazutas		Atsinaujinantys energijos šaltiniai					Suskystintos dujos	Krosnių kuras	Mažų katilinių kuras, kitas kuras	Iš viso sutartinio kuro	
		natūralus (t.m ³)	sutartinis (t.n.e.)	natūralus (t)	sutartinis (t.n.e.)	mediena, malkos, pjūvenos, skiedros, biokuras, medienos granulės	šiaudai, biodujos, kankorėžiai, geoterminė energija	Dūrpės iš viso	Akmens anglis	Dyzelinis kuras					Skalūnų alyva
3	4	5	6	7	8	9	10	11	12	13	14	15			
1	UAB „Vilniaus energija“	189 136	151 263	279	268	13 458 ⁽¹⁾	0	47	200	18 ⁽⁵⁾	165 262				
2	AB „Kauno energija“	9 362	7 487	2 591	208	233 ⁽⁶⁾	208	744			11 269				
3	AB „Klaipėdos energija“	59 151	47 309	508	479		0				47 788				
4	UAB „Litesko“	47 103	37 672	501	436	10 606	10 606	232	1 166		50 137	24			
5	AB „Panevėžio energija“	34 295	27 428	2 991	2 874	7 050	201	372	544		38 503	5			
6	AB „Šiaulių energija“	35 890	28 705				0				28 705				
7	UAB „E energija“	13 567	10 777			1 040	1 040	125	33		12 106	127			
8	UAB „Mažeikių šilumos tinklai“			4 700	4 519	4 574	4 574								
9	AB „Jonavos šilumos tinklai“	11 538	9 228				55				9 093				
10	UAB „Utenos šilumos tinklai“	6 108	4 885			3 148	3 148				9 283				
11	UAB „Šilutės šilumos tinklai“			3 150	3 019	2 010	286	178	53	12	5 558				
12	UAB „Tauragės šilumos tinklai“			719	685	3 765	3 765	115	232		4 797				
13	UAB „Plungės šilumos tinklai“	2 245	1 795			216	216	31	4		2 052				
14	UAB „Elektrėnų komunalinis ūkis“						0								
15	UAB „Radviliškiio šiluma“	4 089	3 270			24	24				247 ⁽⁶⁾				
16	UAB „Varenos šiluma“			451	381	2 891	2 891		3		3 275				
17	UAB „Izo bara“	1 108	886			1 435	77	38	21		2 736				
18	UAB „Raseinių šilumos tinklai“			1 763	1 680	602	602	694	9		2 985				
19	UAB „Kaišiadorių šiluma“	2 935	2 349			391	391				34				

6 lentelės tęsinys

1	2	3	4	5	6	7	8	9	10	11	12	13	14	15		
20	UAB „Fortum Švenčionių energija“	602	481	1 808	1 808	1 808			78					2 367		
21	UAB „Anykščių šiluma“	2 753	2 187	274	274	274		170		107	2			2 740		
22	UAB „Ignalinos šilumos tinklai“			3 223	3 223	3 223							15 ⁽⁶⁾	3 223		
23	UAB „Fortum Joniškio energija“	1 758	1 408	16	16	16				131				1 555		
24	UAB „Širvintų šiluma“	153	122	1 534	1 534	1 534								1 656		
25	UAB „Molėtų šiluma“		44	43	1 762	1 762						1		1 806		
26	UAB „Birštono šiluma“	452	361	821	821	821								1 182		
27	UAB „Šakių šilumos tinklai“	750	600	977	977	977								1 577		
28	UAB „Šilalės šilumos tinklai“			1 202	1 202	1 202		158		254				1 614		
29	UAB „Pakruojo šiluma“	1 458	1 177	3	3	3				26		8		1 214		
30	UAB „Lazdijų šiluma“			1 117	1 117	1 117								1 117		
31	UAB „Vilniaus rajono šilumos tinklai“	940	756	150	150	150		352						1 258		
32	UAB „Giraitės vandenys“	338	270	303	290						23			583		
	IŠ VISO:	425 731	340 416	18 105	17 265	64 305	852	65 157	1 784	1 693	192	2 729	78	175	308	429 788
	Nepriklausomi šilumos gamintojai:		73 700	1 750	8 300	2 200 ⁽³⁾	10 500							3 600 ⁽²⁾	89 550	
	IŠ VISO:		414 116	19 015	72 605	3 052	75 657	1 784	1 693	192	2 729	78	175	3 908	519 338	

Pastabas: ⁽¹⁾biokuras⁽²⁾atliekinė energija⁽³⁾geoterminė energija⁽⁴⁾kankorėžiai 56 t.n.e., biodujos 177 t.n.e.⁽⁵⁾elektros energija ⁽⁷⁾audinių atliekos⁽⁶⁾naudotos alyvos

Kuro sąnaudų dinamika



KURO SAŃAUSDOS ŠILUMOS GAMYBAI KOGENERACINĖSE ELEKTRINĖSE IR ĮRENGINIuose

Eil. Nr.	Bendrovė	Gamtinės dujos		Biokuras		Biodujos		Iš viso sutartinio kuro (t.n.e.)
		natūralus (t.m ³)	sutartinis (t.n.e.)	natūralus (t)	sutartinis (t.n.e.)	natūralus (t.m ³)	sutartinis (t.n.e.)	
1	2	3		5		6		7
1	UAB „Vilniaus energija“	181 244	144 951	75 766	13 458			158 409
2	AB „Kauno energija“	70	56			366	175	231
3	AB „Klaipėdos energija“	25 312	20 244					20 244
4	UAB „Litesko“	8 921	7 136					7 136
5	AB „Panevėžio energija“	1 167	933					933
6	AB „Šiaulių energija“	14 483	11 585					11 585
7	AB „Jonavos šilumos tinklai“	158	127					127
8	UAB „Utenos šilumos tinklai“	180	144					144
9	UAB „Kaišiadorių šiluma“	68	54					54
IŠ VISO:		231 603	185 230	75 766	13 458	366	175	198 863

VIDUTINIS SĄRAŠINIS DARBUOTOJŲ SKAIČIUS

2007 m. I pusmetis

Eil. Nr.	Bendrovė	Darbuotojų skaičius	
		Iš viso	Iš jų pagrindinė veikla
1	2	3	4
1	UAB „Vilniaus energija“	995	995
2	AB „Kauno energija“	600	600
3	AB „Klaipėdos energija“	469	446
4	UAB „Litesko“	514	514
5	AB „Panevėžio energija“	659	634
6	AB „Šiaulių energija“	334	298
7	UAB „E energija“	182	169
8	UAB „Mažeikių šilumos tinklai“	94	91
9	AB „Jonavos šilumos tinklai“	100	85
10	UAB „Utenos šilumos tinklai“	80	78
11	UAB „Šilutės šilumos tinklai“	73	67
12	UAB „Tauragės šilumos tinklai“	76	76
13	UAB „Plungės šilumos tinklai“	58	51
14	UAB „Elektrėnų komunalinis ūkis“	17	17
15	UAB „Radviliškio šiluma“	71	62
16	UAB „Varėnos šiluma“	63	54
17	UAB „Izobara“	108	108
18	UAB „Raseinių šilumos tinklai“	75	64
19	UAB „Kaišiadorių šiluma“	58	58
20	UAB „Fortum Švenčionių energija“	39	35
21	UAB „Anykščių šiluma“	63	63
22	UAB „Ignalinos šilumos tinklai“	59	54
23	UAB „Fortum Joniškio energija“	34	29
24	UAB „Širvintų šiluma“	59	51
25	UAB „Molėtų šiluma“	41	41
26	UAB „Birštono šiluma“	24	24
27	UAB „Šakių šilumos tinklai“	61	57
28	UAB „Šilalės šilumos tinklai“	29	29
29	UAB „Pakruojo šiluma“	43	34
30	UAB „Lazdijų šiluma“	46	42
31	UAB „Vilniaus rajono šilumos tinklai“	98	52
32	UAB „Giraitės vandenys“	32	24
IŠ VISO:		5 254	5 002

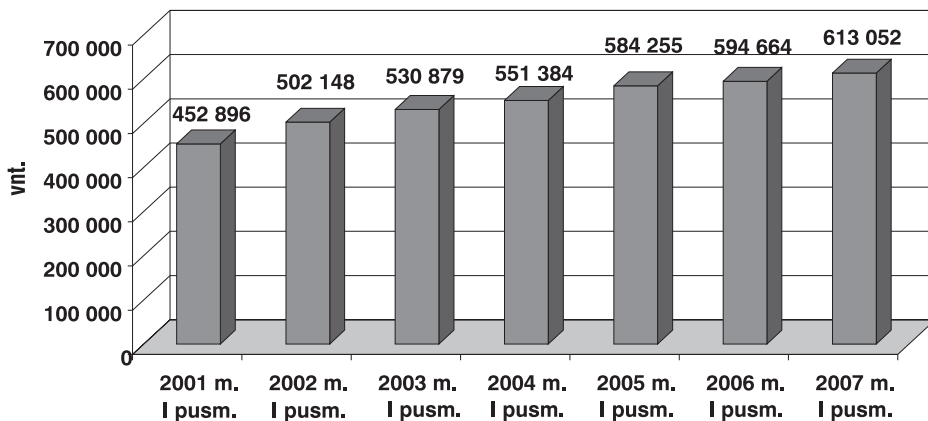
IŠMESTI TERŠALŲ KIEKIAI Į ATMOSFERĄ IR MOKESČIAI UŽ APLINKOS TERŠIMĄ (IŠ STACIONARIŲ ŠILUMOS ŠALTINIŲ)

2007 m. I pusmetis

Eil. Nr.	Bendrovė	Išmesti teršalų kiekiai								Priskaičiuoti mokesčiai (tūkst. Lt)	
		kietos dalelės	CO	NOx	SO ₂	V ₂ O ₅	CH	kiti teršalai	iš viso		
		(t)	(t)	(t)	(t)	(t)	(t)	(t)	(t)		
1	2	3	4	5	6	7	8	9	10	11	
1	UAB „Vilniaus energija“	7,6	61,9	374,2					10,1	453,8	253,7
2	AB „Kauno energija“	8,6	124,0	44,5	65,1	0,4	3,6	0,2		246,4	65,0
3	AB „Klaipėdos energija“	0,8	173,1	91,8	20,9	0,1	1,3			287,9	57,6
4	UAB „Litesko“	11,3	278,3	102,4	39,6	0,1		1,7		433,4	89,2
5	AB „Panevėžio energija“	21,5	376,0	101,6	138,1	0,5		5,1		642,8	82,2
6	AB „Šiaulių energija“		229,5	101,6						331,1	76,9
7	UAB „E energija“	0,7	162,9	44,1	2,6					210,4	32,2
8	UAB „Mažeikių šilumos tinklai“	10,7	249,0	34,3	175,8	0,7				470,4	103,8
9	AB „Jonavos šilumos tinklai“	0,4	101,0	35,6				0,2		137,2	29,0
10	UAB „Utenos šilumos tinklai“	2,9	85,3	31,9						120,1	14,0
11	UAB „Šilutės šilumos tinklai“	2,9	44,3	14,0	134,7	0,6				196,4	66,0
12	UAB „Tauragės šilumos tinklai“	6,7	128,8	19,9	31,7	0,2				187,3	18,8
13	UAB „Plungės šilumos tinklai“		18,8	7,1						25,9	5,0
14	UAB „Elektrėnų komunalinis ūkis“										
15	UAB „Radviliškio šiluma“	0,6	38,3	12,2	2,4		0,7			54,2	10,2
16	UAB „Varėnos šiluma“	0,4	5,2	1,0	17,1	0,1				23,7	7,8
17	UAB „Izobara“	1,3	3,5	0,8						5,6	1,2
18	UAB „Raseinių šilumos tinklai“	11,4	67,0	16,5	34,6	0,1	0,1			129,7	50,6
19	UAB „Kaišiadorių šiluma“	0,5	39,5	8,7	0,2					48,9	7,1
20	UAB „Fortum Švenčionių energija“	1,7	48,6	11,4				0,4		62,1	1,5
21	UAB „Anykščių šiluma“	1,7	32,9	9,7	2,2					46,5	7,9
22	UAB „Ignalinos šilumos tinklai“	2,9	48,3	4,7	0,0					55,9	0,1
23	UAB „Fortum Joniškio energija“	0,0	16,5	5,2	1,4					23,1	4,3
24	UAB „Širvintų šiluma“		1,3	0,5						1,8	1,0
25	UAB „Molėtų šiluma“	3,5	76,4	9,4	1,7					91,0	0,8
26	UAB „Birštono šiluma“	1,2	65,9	2,7						69,8	0,7
27	UAB „Šakių šilumos tinklai“	3,0	36,5	4,3						43,8	5,4
28	UAB „Šilalės šilumos tinklai“	1,7	50,8	5,9	4,3					62,7	1,9
29	UAB „Pakruojo šiluma“		12,2	3,9	0,1					16,2	3,1
30	UAB „Lazdijų šiluma“	4,3	44,3	2,8						51,4	0,3
31	UAB „Vilniaus rajono šilumos tinklai“	*	*	*	*	*	*	*	*	*	*
32	UAB „Giraitės vandenys“	0,1	5,7	2,3	8,4					16,4	4,6
IŠ VISO:		108,5	2 625,7	1 105,0	680,8	2,7	5,6	17,7	4 545,8	1 002,0	

* Duomenų nepateikė

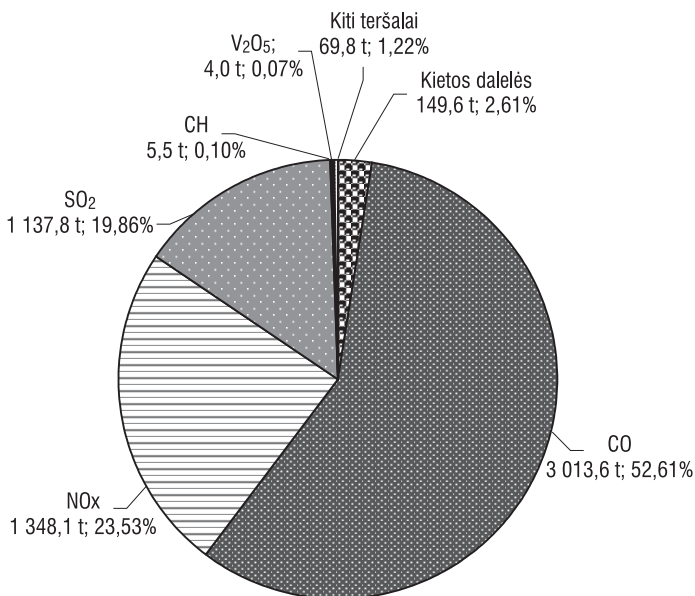
Vartotojų dinamika



Išmesti teršalų kiekiai į atmosferą

2007 m. I pusmetis

(Iš viso išmesta 4 546 t teršalų, už kuriuos priskaičiuota 1 mln. Lt)



VARTOTOJŲ ĮSISKOLINIMAS UŽ ŠILUMOS ENERGIJĄ 2007 m. liepos 1 d.

Eil. Nr.	Bendrovė	Šilumos energija pateikta vartotojams per 2007 m. I pusmetį (tūkst. Lt be PVM)	Skola (su priskait. už birželio mėn.)		Priskaičiuoti nesumokėti delspinigiai (Viso)	Skola (be priskaitymų už birželio mėnesį)				Bendras vartotojų skaičius (vnt.)	
			4	5		iš viso	Tame skaičiuojame:				Iš viso
							gyvenotojai	biudžetinės organizacijos	pramonės įmonės		
6	7	8	9	10	11	12					
1	UAB „Vilniaus energija“	185 538	34 641	1 123	26 527	21 385	1 277	3 865	47 433	170 092	
2	AB „Kauno energija“	90 515	36 857	3 013	33 478	23 564	6 199	977	2 738	124 600	
3	AB „Klaipėdos energija“	61 615	8 114	487	4 510	4 077	186	236	6	47 100	
4	UAB „Litesko“	66 376	19 760	223	15 562	7 601	2 018	4 918	1 025	56 509	
5	AB „Panevėžio energija“	48 079	14 003	330	11 029	8 664	46	2 265	54	10 090	
6	AB „Šiaulių energija“	35 730	4 348	8	3 054	2 758	187	109	7 003	42 645	
7	UAB „E energija“	20 786	8 285	400	7 282	6 485	683	114	5 063	19 511	
8	UAB „Mazjeikių šilumos tinklai“	11 538	3 898	62	3 538	2 470	990	78	2 630	14 537	
9	AB „Jonavos šilumos tinklai“	9 880	5 209	308	4 702	4 502	8	3	189	3 046	
10	UAB „Utenos šilumos tinklai“	9 347	1 341	13	612	566	32	13	1 434	8 870	
11	UAB „Šilutės šilumos tinklai“	6 190	3 353	149	3 186	1 335	1 837	14	960	4 595	
12	UAB „Tauragės šilumos tinklai“	5 105	1 243	217	1 062	939	98	25	983	5 525	
13	UAB „Plungės šilumos tinklai“	5 219	1 041	7	775	711	58	5	358	5 945	
14	UAB „Elektrėnų komunalinis ūkis“	3 565	1 180	228	1 033	643	359	31	611	5 404	
15	UAB „Radviškio šiluma“	4 650	2 302	228	2 115	1 936	77	102	1 041	5 139	
16	UAB „Varėnos šiluma“	3 757	1 374	1 299	1 299	998	166	135	0	685	
17	UAB „Izobara“	3 233	1 149	1 070	1 052	102	43	447	460	400	
18	UAB „Raseinių šilumos tinklai“	3 821	1 070	220	902	815	65	22	585	3 237	
19	UAB „Kaišiadorių šiluma“	3 285	352	225	225	195	7	12	11	84	
20	UAB „Fortum švenčionių energija“	3 412	1 231	13	1 110	626	477	7	581	2 808	
21	UAB „Anykščių šiluma“	3 755	2 258	217	2 166	1 252	830	84	626	2 954	
22	UAB „Ignalinos šilumos tinklai“	2 209	938	1	859	549	71	238	313	2 234	
23	UAB „Fortum Joniškio energija“	2 557	583	16	480	456	19	5	231	2 001	
24	UAB „Širvintų šiluma“	1 894	725	225	617	596	20	1	468	2 126	
25	UAB „Molėtų šiluma“	1 664	402	331	331	99	224	8	160	1 794	
26	UAB „Birštono šiluma“	263	205	31	205	136	1	67	164	1 022	
27	UAB „Šakių šilumos tinklai“	1 813	579	31	503	495	0	9	1 956	1 980	
28	UAB „Šilalės šilumos tinklai“	1 594	602	195	558	516	15	28	401	1 775	
29	UAB „Pakruojo šiluma“	1 607	413	39	371	344	27	2	258	1 585	
30	UAB „Lazdijų šiluma“	1 452	409	46	357	351	4	2	286	1 145	
31	UAB „Vilniaus rajono šilumos tinklai“	*	*	*	*	*	*	*	*	*	
32	UAB „Graitės vandenys“	1 022	647	7 347	647	290	354	1	2	113	
		602 564	158 570	7 347	130 147	95 456	16 376	9 138	9 177	120 707	613 052

* Duomenų nepateiktė

KOGENERACINIŲ ELEKTRINIŲ / ĮRENGINIŲ ELEKTROS ENERGIJOS GAMYBOS PAGRINDINIAI RODIKLIAI

2007 m. I pusmetis

Eil. Nr.	Bendrovė	Elektros energijos gamyba (įskaitant savąsias reikmes)	Elektros energijos kiekis patiektas į tinklą	Lyginamasis kuro suvartojimas elektros gamyboje	Kuro suvartojimas elektros gamybai	Elektros gamybos sąnaudos		Elektros pardavimo kaina	
		MWh	MWh	kg,n.e./MWh	t,n.e	tūkst. Lt	tūkst. Lt	tūkst. Lt	ct/kWh
2		3	4	5	6	7	8	9	10
1	UAB „Vilniaus energija“	461 713,7	397 365,9	118,3	47 017,0	35 093,1	*	*	15,9
2	AB „Kauno energija“	1 987,0	1584,0	149,0	236,0	152,0	56,0	208,0	20,0
3	AB „Klaipėdos energija“	20 057,0	15 244,0	123,6	1 909,0	1 377,0	474,0	1 851,0	16,0
4	UAB „Litesko“	1 799,0	622,0	96,0	421,0	383,0	121,0	504,0	18,2
5	AB „Jonavos šilumos tinklai“	485,9	485,9	106,1	126,5				
6	AB „Panevėžio energija“	6 761,0	4 170,0	136,8	925,2	649,0	269,0	918,0	18,2
7	UAB „Plungės šilumos tinklai“	435,1		157,0	54,7				
8	AB „Šiaulių energija“	7 682,2	3 731,5	134,8	1 035,6	767,3	268,0	1 035,2	18,2
9	UAB „Utenos šilumos tinklai“	580,0		110,0	63,0				

* Duomenų nepateikė

LYGINAMASIS KURO KALORINGUMAS

Kuro rūšis	t	tne	GJ/t
Gamtinės dujos (1 000 m ³)	1,0	0,80	33,49
Mazutas	1,0	0,955	39,98
Krosnių kuras	1,0	1,008	42,19
Dyzelinis kuras	1,0	1,022	42,78
Suskystintos dujos	1,0	1,11	46,46
Skalūnų alyva	1,0	0,937	39,22
Durpės	1,0	0,28	11,72
Malkos (m ³)	1,0	0,196	8,20
Akmens anglis	1,0	0,60	25,12
Biodujos (1 000 m ³)	1,0	0,50	20,93
Tepalai	1,0	1,001	41,90

	t.n.e.	t.a.e.	MWh	Gcal	GJ
t.n.e. =	1	1,429	11,628	10,000	41,861
t.a.e. =	0,7	1	8,139	7,000	29,302
MWh =	0,086	0,123	1	0,860	3,600
Gcal =	0,1	0,143	1,163	1	4,186
GJ =	0,0239	0,034	0,278	0,239	1

t.n.e. – tona sąlyginio kuro (naftos ekvivalentas)

t.a.e. – tona sąlyginio kuro (anglies ekvivalentas)

Leidėjas

LIETUVOS ŠILUMOS TIEKĖJŲ ASOCIACIJA

Naugarduko g. 55A, LT-03204 Vilnius
Tel. (8 5) 235 6045, faks. (8 5) 235 6044
El. p. info@lsta.lt
Interneto svetainė: www.lsta.lt

Tiražas 150 egz.

Spausdino UAB „Baltijos kopija“